

# G Suite パスワード再設定（変更）手順書

## 児童用 iPad 版



この手順書は、児童用 iPad で G Suite アカウントのパスワードを再設定（変更）する操作手順を解説しています。

パスワードを忘れたら、学校からパスワードを再設定（変更）するための「仮パスワード」が発行されます。

「仮パスワード」が発行されたら、この手順書を読んで、ご家族と一緒にパスワードの再設定（変更）を行ってください。

### < 保護者の方へのお願い >

G Suite アカウントのパスワードを再設定する操作は、児童にとっては難しい部分があります。操作に際しては、ご家族のお手伝いをお願いします。

# G Suite パスワード再設定（変更）手順

G Suite アカウントのパスワードを再設定（変更）するための「仮パスワード」を発行しました。

仮パスワード

**1** Google ドライブ（これ以降、「ドライブ」と記述します。）を起動します。  
（この解説では「s996101」という G Suite ID を使用しています。）

**2** ドライブ内の右上にある G Suite アカウントのアイコンをタップします。

G Suite アカウントを操作する画面が表示されます。

**3** [Google アカウントにアクセス] をタップします。



Google アカウントに関する設定を行う画面が表示されます。

※ 画面には Google アカウントと表示されますが、G Suite アカウントと同じものです。

**4** G Suite アカウントの下にあるメニュー一覧から【個人情報】をクリックします。

Google アカウント

99

99 6101

s996101@chofucity.ed.jp

ホーム 個人情報 データとカスタマイズ セキュリティ 情報共有と連絡先

Google サービスを便利にご利用いただけるよう、情報、プライバシー、セキュリティを管理できます。 [詳細](#)

プライバシーとカスタマイズ

Google アカウントのデータを確認し、Google の利便性をカスタマイズするために保存されるアクティビティを選択します

[データとカスタマイズを管理](#)

セキュリティの問題が見つかりました

この問題を解決して今すぐアカウントを保護してください

[アカウントを保護](#)

プライバシー診断

この設定ガイドに沿って、ご自身に合ったプライバシー設定を選択してください

[プライバシー診断を行う](#)

その他の情報

Google アカウントの検索

アカウント 検索 ヘルプ メニュー

個人情報の画面が表示されます。

**5** [パスワード] の項目の右端にある [右向き矢印 (>)] をクリックします。



パスワードを入力する画面が表示されます。

**6** [パスワードの入力欄] に「仮パスワード」を入力します。

**7** [次へ] をクリックします。





パスワードを変更する画面が表示されます。

- 8 [新しいパスワード] の入力欄に新しく考えたパスワードを入力します。
- 9 [新しいパスワードを確認] の入力欄に同じパスワードを入力します。
- 10 [パスワードを変更] をタップします。



**パスワードを再設定（変更）したときは・・・**



パスワードを忘れて再設定（変更）したときは、iPad の貸与時に配布した「児童用 iPad 保護者向けガイドブック」の3ページの「パスワード変更の欄」に記述しておいてください。

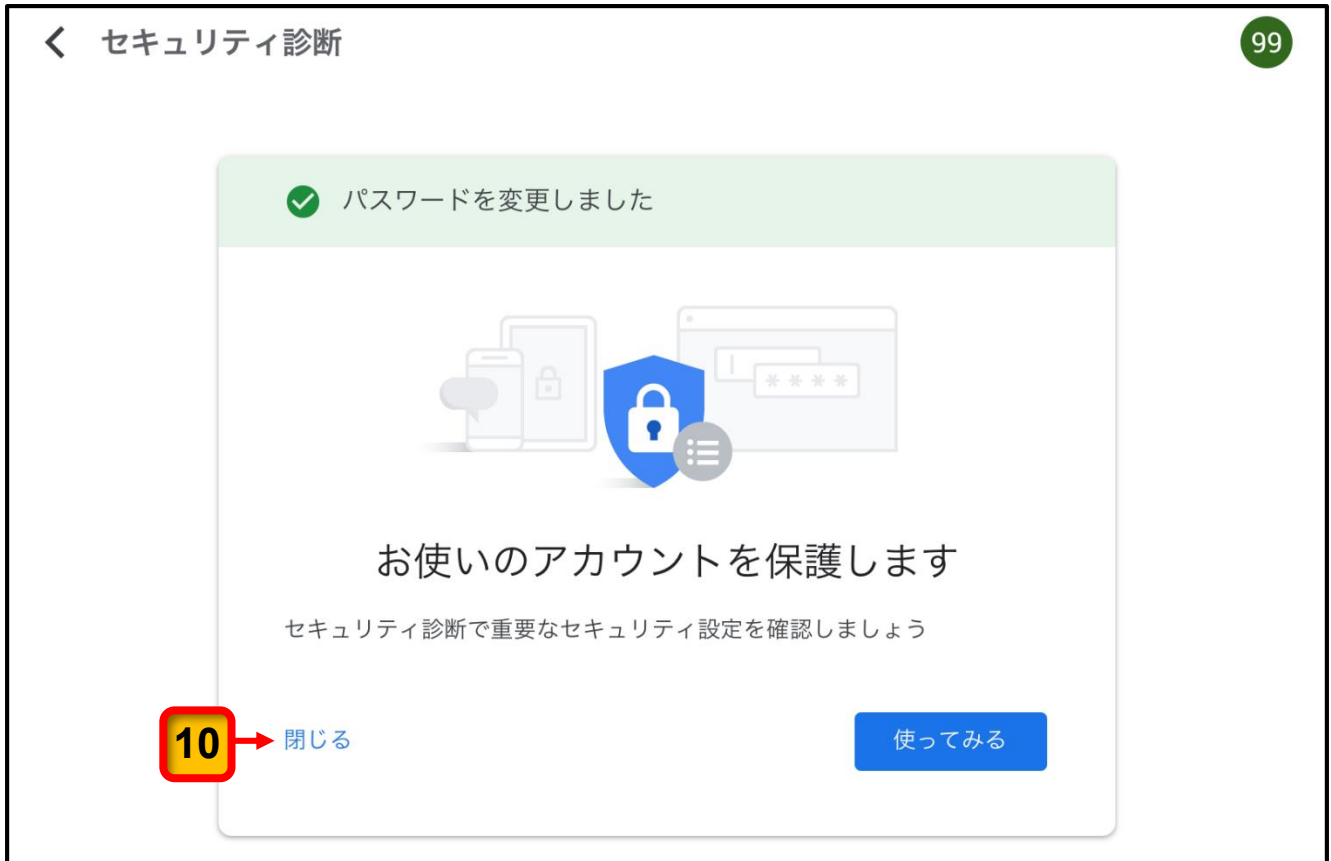
後日、パスワードを変更したときは、右の表に変更日と変更したパスワードを記述しておきましょう。

変更日	変更したパスワード
令和 年 月 日	
令和 年 月 日	
令和 年 月 日	

「パスワードを変更しました。」というパスワードの再設定（変更）が完了したことを知らせる画面が表示されます。

**10** [閉じる] をタップしてこの画面を閉じます。

※ G Suite アカウントは調布市教育委員会が管理していますので、[セキュリティ診断] の確認は必要ありません。



Google アカウントに関する設定を行う画面に戻ります。

**11** 画面の左上にある [×] をタップしてこの画面を閉じます。



ドライブの画面に戻ります。

(ドライブの画面は児童各自の使用状況によって、この画面とは異なります。)



ここまでの操作で、パスワードの再設定（変更）が完了します。次回、G Suite のツールやアプリにログオンする時には、再設定（変更）したパスワードを使用してください。

---

# G Suite パスワード再設定（変更）手順書

児童用 iPad 版

（令和 3 年 1 月 第 1 版）

---

令和 3 年 1 月 発行

発行：調布市教育委員会 指導室

〒 182-0026

東京都調布市小島町 2-36-1

TEL 042-481-7480

---