

## ベルマーク収集のお願い

日頃より、ベルマーク収集にご協力頂きありがとうございます。今年度はコロナ禍において、文化厚生委員会としての活動は休止致しますが、来年度以降の活動を踏まえ、皆さまには引き続き、ベルマーク・使用済みカートリッジ・テトラパック(牛乳等の紙パック)の収集をお願い申し上げます。(エプソン、キヤノン、ブラザーの純正インクカートリッジ、及びテトラパックもベルマークの点数に換算されます) 集まったベルマークの点数で品物を購入するなどして子供たちの校内生活に還元いたします。収集は強制ではありませんので、ご無理のない範囲でのご協力をお願い致します。

- \* ベルマークは1点1円で計算されます
- \* 新年度に学校で配布されましたノートにもついていきます

使用済みの磁気カード(テレホンカード・クオカード・図書カード)、書き損じのハガキ(私製ハガキは除く)、古切手も回収致します。これらは毎年、調布市社会福祉協議会に寄付しております。

**ペットボトルのキャップは回収していません。**

### 回収方法について

#### ① ベルマーク・磁気カード・書き損じのハガキ・古切手

**令和2年度の回収はありませんが、来年度設定される回収日**にお子さんに持たせてください。  
→ご家庭にある不要な封筒に入れてご提出ください。

下記②③の今年度の回収を休止しております。次年度以降は以下のような方法で回収致しますので、可能な範囲内での収集をお願い致します。

**インクカートリッジは南昇降口の1箇所、テトラパックは南・北昇降口付近の2箇所**

#### ②インクカートリッジ

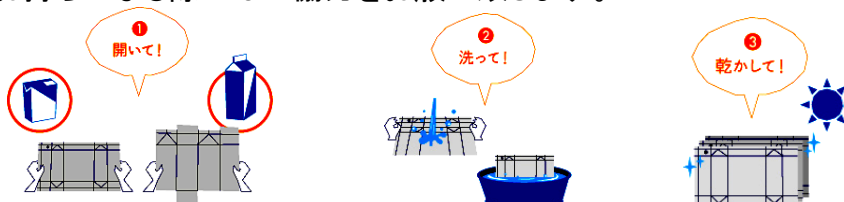
→必ずエプソン・キヤノン・ブラザーの「**純正品**」であることをご確認ください。  
他メーカーによる互換品(「エプソン用」など)はベルマークの対象となりません。  
インクが漏れないよう、お手持ちのポリ袋などに入れ、専用回収箱にお出してください。

#### ③テトラパック

→「テトラパック(TETRA PAK)」の紙容器のみの回収となります。  
(「IPI PAK」「TOHEI-PAK」等、その他の紙容器は対象となりません)  
とくに、テトラパックの内側がアルミ張りの紙容器は点数が割り増しされますので、積極的に集めていただくと助かります。

必ず中を **開いて 洗って 乾かして** お持ちください。

洗わず、乾かさないうものは、回収箱の中で腐ったり、カビが生えてしまい、処分せざるを得なくなります。お持ちになる際にはご協力をお願い致します。



## ベルマークを切り取る時の注意点及びお願い


- ① 小さなベルマークは2センチ角ほどの大きさに切りとり、大きなものは線に沿って切りとって下さい。集計時に扱いやすくなりますのでご協力お願い致します。
- ② 2つ以上つながったマークは、切り離さなくてかまいません。
- ③ 丸いマークも四角に切りとって下さい。
- ④ 端が切れても有効です。(点数が不明でも回収いたします)切りそこねてテープ等で張り合わせたものも有効です。
- ⑤ 同じベルマーク番号(右上または上部分に記載)が多数ある場合
  - \* ご家庭で、**同じ番号、同じ点数を10枚ごとに**紙に貼りつけてください。貼りつける紙はどんなものでもOKです
  - \* 「点数」が異なる場合は、点数ごとに貼る台紙を分けてください。
  - \* 特に枚数が多いベルマーク番号については、その番号のみを別の封筒に入れてご提出いただいても構いません。(回収日に提出する封筒が複数になっても可)
  - \* ベルマーク一覧表に記載されていない番号のベルマークは無効です。恐れ入りますがご確認・ご注意下さいますようお願い致します。

① 小さいベルマークは  
2cm角以上に切り取って下さい



細かく切らなくても大丈夫です

② つながっているものは  
そのまま大丈夫です



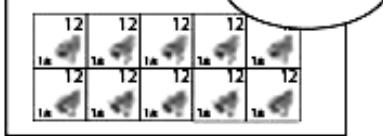
③ 四角に切り取って下さい



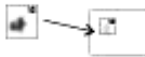
④ 端が切れていたり  
貼り合わせたものも有効です



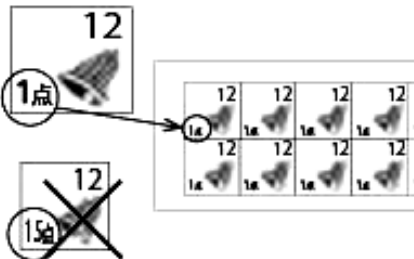
⑤ 番号が同じものについて  
10枚ごとに貼りつけて下さい



11枚目は次の紙へ



「点数」が異なる場合



点数の違うものは一緒に紙に貼り付けず  
点数ごとに分けてください。

# ウェブベルマーク活用のお願い

コロナ禍において、インターネット上でお買い物をされる方が多くいらっしゃると思いますが、昨年度より導入致しました新しいベルマーク運動の形”ウェブベルマーク”を、今年度も引き続き、活用して参りたいと思います。

皆さまが普段使われているウェブショップでのお買い物「全て」にベルマークポイントが付き、本校や東北の被災校に支援金として還元されます。

ウェブベルマーク HP → <https://www.webbellmark.jp/>

\*ウェブベルマーク紹介動画 「ちょい寄り」

<https://www.youtube.com/watch?v=boMbHE9wr8Y&feature=youtu.be>

## マイページ登録

支援する学校に**若葉小学校**を指定するだけ！マイページ登録及び学校指定方法につきましては、「ウェブベルマークをはじめましょう！」の動画をご覧ください。

\*ウェブベルマークをはじめましょう！

<https://www.youtube.com/watch?v=wSwDacnmSpM&feature=youtu.be>

## 支援の方法



お買い物で支援する

たったの3ステップで、支援ができます。

STEP  
1

ウェブベルマークの  
サイトを訪問

STEP  
2

オンラインサイトを  
選んで

STEP  
3

いつもどおりに  
通常価格でお買い物

※ お買い物の際に、ウェブベルマークサイトを經由していただく必要があります

※ マイページ登録の際、メールアドレス、名前(ニックネーム可)の登録が必要です。

## ウェブベルマークのメリット

- ① 今まで獲得してきたショップポイントはそのまま継続。ウェブショップの通常ポイントは今まで通りお買い物の度に自分に付与される上に、学校にウェブベルマークポイントが貯まるから集めやすい。
- ② 切り貼り、回収、集計、郵送手続き等が一切なく、自動計算されるから集計不要！
- ③ マイページに貢献回数/金額や学校に集まっているベルマーク点数が見えるのが嬉しい。
- ④ ベルマークからウェブベルマークに移行することで、PTA 会員の負担軽減、PTA 活動の効率化を実現。
- ⑤ お子様在学校を卒業した後も引き続きご利用頂くことで、OB・OGとして継続した学校支援が可能！

<ウェブベルマーク点数計算 例> ウェブショップで 1,000 円のお買い物をした場合

0.40% ベルマーク点数として自動加算 → ベルマーク 4 点獲得！

0.15% 被災校への支援金 → 被災校へ 1.5 点 寄付

# みなさまのワンクリックが 大きな支援につながります！！

若葉小学校 保護者のみなさまへ  
新・ベルマークのご協力お願い

人気のお店いろいろ！  
ネットショッピング前の“ちょい寄り”  
**Web Bellmark**  
ウェブベルマーク

なんと  
130店  
以上

スマホから  
かんたん登録！



学校を  
指定

ウェブベルマーク 登録

ウェブベルマークネットショッピング前に「ちょい寄り」するだけで、指定学校（日本全国から検索して選べる）のベルマーク助成に点数を自動加算でき、同時に東北被災校の支援もできる社会貢献活動。実働金はユーザーの利益に応じてネットショップが負担します。お買い物でユーザーが獲得するポイントの負担はありませんので、安心してご利用ください。

URL <https://www.webbellmark.jp/>  
問い合わせ [information@webbellmark.jp](mailto:information@webbellmark.jp)



マイページ登録録用 QR コード

引き続きご協力のほど、宜しくお願い致します。