

会員の皆様

若葉小PTA会長  
文化厚生委員会委員長

保護者から、子ども達・学校へ  
プレゼントを贈りませんか？

一緒に参加してみませんか？

## ベルマーク運動

若葉小学校PTAでは、「文化厚生委員会」が中心となり【ベルマーク運動】へ参加しています。  
PTA会員の皆様にも、積極的な参加のご協力をお願いいたします。

### 【ベルマーク運動】とは…???

「すべての子どもに等しく、豊かな環境のなかで教育を受けさせたい」。ベルマーク運動は、そんな願いをこめて1960年に始まりました。PTAなどのボランティアで生み出された資金（ベルマーク預金）で学校の設備や教材をそろえ、さらに国の内外でハンディを背負いながら学んでいる子どもたちに援助の手を差し伸べます。マーク集めから始まるだけでも気軽に参加できるボランティアです。

### なぜ、ベルの形なの？

「国内外のお友達に“愛の鐘”を鳴り響かせよう」という助け合いのシンボルマークです。



【ベルマーク運動】に参加するには…  
**2つの方法があります！**

集まったベルマーク点数で品物を購入するなどし、子どもたちの校内生活に還元していきます。

有名な…  
「ちょきちょきベルマーク！」

#### ①ベルマーク商品を集める

2000種類以上の商品にマークがついています。見落とししたり、間違って捨てたりしないよう注意してください。  
(一緒に配布している一覧表をご参照ください)

**実は！こんな物もベルマークになります！**

- 日本テトラパック  
(牛乳パックやジュースパック等)
- 使用済みのインクカートリッジ・トナーカートリッジ  
(エプソン・キャノン・ブラザーの純正インクのみ)

こちらも集めています♪  
詳細はお隣りのページです。

#### ②ウェブベルマークを活用する

ウェブベルマークとは、ネットショッピングの広告費を利用する、新しいベルマーク運動の形です。

ウェブベルマークサイトを經由してから各ショップの商品やサービスを利用するだけで、自己負担なく支援金を生み出すことができます。



※参加・回収は強制ではありません。ご無理のない範囲でのご協力をお願いいたします。


# 《回収方法のお願い》

【令和5年度 回収日】

12月12日(火)・13日(水) 2日間のみ

日程が近づきましたら、学校安全・安心メールでお伝えします

## 【ベルマークの回収準備・手順のまとめ】



①小さなベルマークは2cm角以上に切り取る。

②2つ以上繋がっている物は、そのまま切り取る。

③ラベルが丸い形状の物は、四角に切り取る。

④端が切れてしまったり、テープで貼り合わせた物でも有効。

⑤切り取ったベルマークを紙に貼り付ける。

〈まず確認〉

①ベルマーク番号  
②点数  
→同じ企業でも商品によって、様々な点数が振り分けられている。

07

1点

◎同じベルマーク番号、同じ点数の物を集め、10枚ごとに貼り付ける。

07 1点	07 1点	07 1点	07 1点	07 1点
07 1点	07 1点	07 1点	07 1点	07 1点

◎同じベルマーク番号でも、点数の違う場合は別の紙に貼り付ける。

07 1点	07 1点	<del>07 5点</del>
----------	----------	----------------------

◎端数が出た場合、枚数が少ない場合(1枚から)も紙に貼り付ける。

07

1点

★貼り付ける紙は、どのような大きさでも良い。

⑥「ベルマーク集計表」に記載する  
ベルマーク番号・点数ごとに分けて各御家庭で、集計をお願いします。

役員は全ての集計表を計算し、ベルマーク総枚数を出します。  
非常にお手数ですが、ご協力お願いいたします。

⑦ベルマークと集計表をひとつにまとめる。  
ポリ袋や封筒などにまとめ、回収日にお子様を持たせてください。各クラス回収となります。

## 〈テトラパック〉 ※常時回収しています。南・北昇降口付近の階段下1階に回収箱があります。

○『テトラパック (TETRA PAK)』と記載された紙容器のみの回収です。

(「IPI PAK」「TOHEI-PAK」等、似ている物もあります。こちらは回収対象ではありません。)

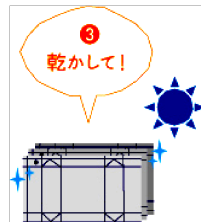
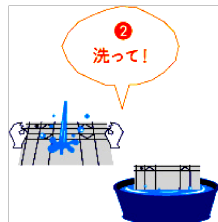
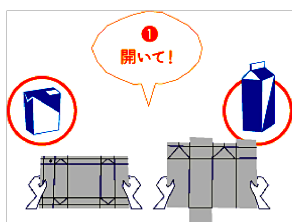
○テトラパックの内側がアルミ張りの紙容器は点数が割り増しとなります。

(豆乳パックやジュースパック等)

○必ず『開いて・洗って・乾かして』お持ちください。

(回収箱の中で腐ったり、カビが生えてしまった物は処分となります)

このマークが目印!



〈テトラパックマーク以外の牛乳パックについて〉  
《社会福祉法人調布を耕す会 しごと場大好き国領》様が回収を行っています。こちらは北昇降口のみ回収ボックスがあります。  
(テトラパック用回収箱とお間違いのないように)

## 〈インクカートリッジ〉 ※常時回収しています。南・北昇降口付近の階段下1階に回収箱があります。

○エプソン・キャノン・ブラザーの『純正インク』のみの回収です。

(他メーカーによる互換品は回収対象ではありません。)

○インク漏れのないよう、ポリ袋などに入れ、回収箱にお持ちください。

# 《ウェブベルマーク(Web Bellmark)について》

## ウェブベルマークとは…？

皆さんがお使いの「ネットショッピング」。(楽天・YahooJapan・ふるさと納税など。右記の一覧表をご参照ください)

インターネットを使用して買い物をする前に、ウェブベルマークのサイトへ「ちょい寄り」！ウェブベルマークのサイトから、利用したいネットショップへアクセス・そして購入すると…なんと！ベルマークポイントがもらえます！！

これが、【ウェブベルマーク】です。



## 【ウェブベルマーク】が始まったのは…

ウェブベルマーク協会は、東日本大震災の被災した学校を継続して支援する仕組みを作り、2013年から活動を続けている団体です。ネットショッピングで付くポイントとは別に、サイトを経由してからお買い物をするとその額に応じて広告費が発生する仕組みを使い、そこで得られた広告費を支援金としてベルマーク財団に助成する活動です。

2015年からは、東北への支援だけではなく、自校支援(わが子が通う学校への支援)の機能を取り入れました。

## 【支援金 ＝学校へのベルマークポイントに】

既存のベルマーク運動に参加している日本全国の学校をウェブベルマークのサイト上で指定すると(ここで若葉小学校を指定する)、支援金が自動で配分されます。

また、ベルマーク財団が毎年選定する被災地の「支援対象校」へも同時に支援金が配分されます。  
※利用するショップによって、支援金の料率は異なります。

(例)「楽天市場」

支援金は購入金額の

①0.40% 指定学校(若葉小学校)のベルマーク  
に自動加算  
+ (同時に)

②0.15% 被災校への支援金

## ＜使い方＞ お買い物で支援する(たったの3ステップで、支援ができます)

①ウェブベルマーク  
のサイトを訪問

②オンラインサイトを  
選んで

③いつもどおりに  
通常価格でお買い物

- ①初回登録時に、ベルマークを加算する学校を検索・指定(ここで支援する学校に「若葉小学校」を指定)
- ②ウェブベルマークサイトからお好きなショップにアクセス!
- ③お買い物に応じてベルマークポイントがたまります

若葉小保護者だけでなく、お子様が卒業しても!祖父母やお友達でも!  
誰でも参加ができるのが魅力です。



まずは、サイトをチェック!  
学校ホームページにも  
リンク貼ってあります!

マイページ登録用  
QRコード



<https://www.webbellmark.jp/>

# <ウェブベルマーク 利用可能ショップ>

※ちよきちよきベルマーク協賛企業とは違います。ご注意ください。

## ウェブベルマーク 利用可能ショップ一覧(カテゴリー別)

2020年10月時点

旅行					会員登録		
本・CD・DVD					家電・パソコン・カメラ		
趣味・スポーツ					教職員向け	ベビー	
美容・健康・コスメ			ライフサポート		総合通販・百貨店		
			グルメ				

利用可能ショップは、予告なく変更になる場合があります。ご了承ください。

## 《その他》

○ベルマーク運動、その他文化厚生委員会へのご質問やご不明点等ございましたら、下記のメールにてご連絡ください。ご協力よろしくお願いたします。

wakababunka@gmail.com