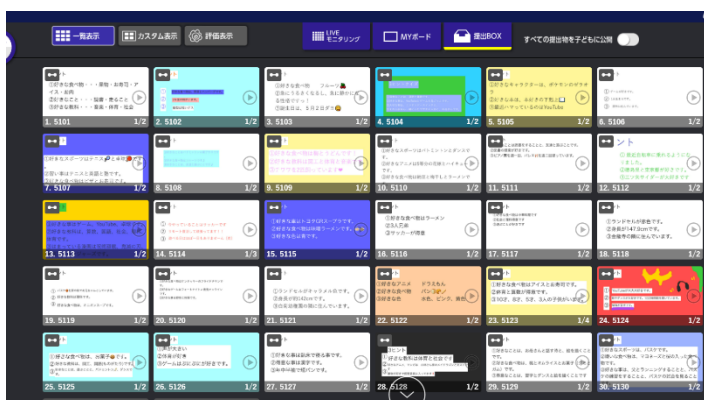


たきざかタブレット通信

6月号より各学年のタブレットの実践例についてお知らせしていきます。今回は5年生の活用事例を紹介します。

① ミライシード・オクリンク

学級目標を決めたり、授業で意見を出し合ったりする際に活用しています。友達の考えを参考にしたり、自分の考えとの違いを比べたりする際は、提出ボックス（一覧表示）を活用することで、一人ひとりの思考が深まっていきました。




② 動画撮影（運動会表現「ソーラン節」）

演技している様子を撮影し合い、客観的に自分の動きを確認することができました。繰り返し再生やスロー再生を使いながら、どうすればよくなるか話し合い、教え合うことで完成度を高めていきました。




③ えにっきアプリ

総合の学習で育てているバケツ稲の写真を撮影し、観察カードとして、記録しています。カレンダーと連携させたり、スクリーンショットを使って画像として残したりすることで、成長の変化に気付くことができました。

6月13日(月)	名前
	草丈:12~15cm 葉の色:黄緑、葉の先が少し茶色くなっている。 感想:雨が多く、天気がよくない日が続いているからか、少し元気がないように感じる。水の管理に気をつけて、元気に成長するように見守っていきたい。

もじのおおきさ



次回、7月号では6年生の活用の様子をお伝えしていきます。