

◎ クラスルームから Meet（ミート）に入れなかつたとき^{はい}にやること



がめん
この画面になったら

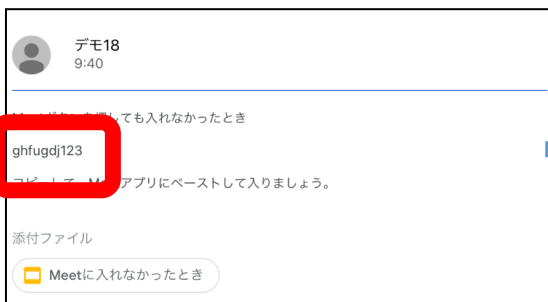
① ホームボタンをおしてホームにもどり、
クラスルームのアプリをひらく。

じぶん がくねん
自分の学年のクラスルームをひらく。

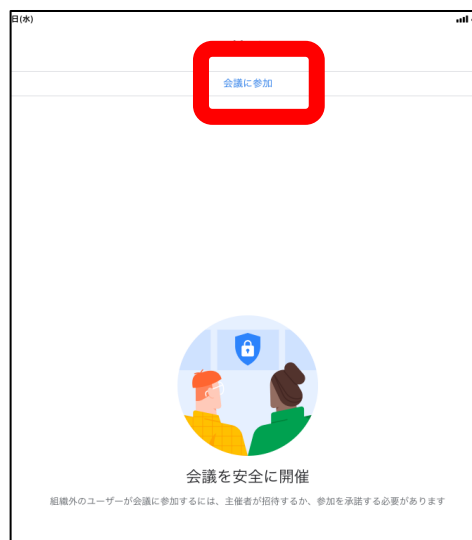

このお知らせをおす。 →



② 英語のところをすばやく^{かい}2回おして、「コピー」をおす。



③ホームボタンをおして、ホームにもどって、「Meet（ミート）」アプリをひらく。「会議に参加」をおす。



④青いせんこのところを、1回おして、「ペースト」をおすと英語ができます。できたら「参加」をおす。



⑤この画面がでたら、「マイク」をミュート



にして「参加」をおしてください。



※この画面のときは、先生がまだはじめていないので、時間になったらもう一回入ってみましょう。

