

**令和3年度**

**第1回進路説明会**  
**「納得の進路へ」**

**2021年4月**

**保護者・生徒対象説明会**

# 進路決定にむけて

3年担任 高野皓平



# はじめに

都立では「**受検**」

私立では「**受験**」

という字を使用します

※都立高校の入試は正確には  
「**入学者選抜検査**」です。

# 高校は「入ること」が目標？

東京都の中途退学者 315,980人

(平成23年度実態調査より)

退学者の

50パーセント以上が

「何となく進学した」

と回答



# 退学の理由

「**こんなはずじゃなかった**」

「**思っていたのとちがった**」

「**授業について行かれず、  
あるいは**遅刻**してしまって授業に  
出ないことが多く、単位が取れなかった**」

「**問題行動**や**非行**をしてしまった」

**どんなことがあれば高校を  
やめなかったと思いますか**

**「人付き合いがうまくできること」**

**「規則正しい生活ができること」**

**「通学しやすいこと」**

**「学校に自分の居場所が**

**あること」**



# 高校をやめるとき 誰に相談しましたか

「保護者」

「高校の先生」

「高校の友達」に相談した人がほとんど

「中学校の先生」

「中学校の友達」にはあまり相談していません。

中学校卒業時には、進路が決定し、祝福されて卒業することでしょう。そこに「やめました」という報告にはなかなか来ません。中学校では、「やめないような進路選び」をさせたいと考えて指導しています。

**とりあえず、  
入れるところなら  
どこでもいいから・・・**

**「行かれるところなら」  
「知ってる友だちがいないとイヤ」  
・・・自分の人生です。**



# 目標は「いい高校に入る」？

**いい高校 = 学力が高い学校**

**ではありません。**

**あなたにとって**

**「いい学校」を選びましょう。**

**自分のためになる、自分がやりたいことができる学校、  
行事では思いっきり活躍したい、  
勉強に集中できる環境がいい、等**

# まずは「自分を知る」ことが 進路学習の第一歩です

## 長所

「人前で話すことが得意」

「英語が好きでコミュニケーションがとれる」

## 短所

「一人きりで家にこもってしまう」

「じっとしていれない」



# 自分の適正を知る

**「人前で話すことが得意」**

→ **集団討論、推薦面接でも大丈夫**

**「英語が好きでコミュニケーションがとれる」**

→ **海外留学制度がある学校や、外国人講師の授業が多い学校だと 生き生きとした学校生活を送れるのでは**

**「一人きりで家にこもってしまう」**

→ **個人で作業する仕事に向いているのでは**

**「じっとしていれない」**

→ **営業、配達、人手不足なところで求められる人材！**

# 進学の際にあなたが 学校を選ぶ基準は？

「大学進学を考えている」

「サッカーができるところ」

「ぜったい男女共学！」

「行事が盛り上がる学校がいい」

「通いやすい、近くがいい」



# 進学の際にあなたが 学校を選ぶ基準は？

「大学進学を考えている」

学習支援、進学指導が充実、進学率をチェック

「サッカーができるところ」

私立高校は設備が充実、都立にも体育学科あり

「ぜったい男女共学！」

都立はすべて共学、私立「男女別学」かどうか確認

「行事が盛り上がる学校がいい」

体育大会、文化祭はよく公開されています

「通いやすい、近くがいい」

学校訪問をして、通学経路をチェック

# 都立入学者選抜の仕組み

3年担任 小川雄也



# 都立高校「一般入試」

合格・不合格は、

**当日の  
入試得点**

+

**調査書点**

で決まります。

「調査書点」は中学3年の成績です。

だから、当日の入試得点だけでなく、

**中学校での勉強(調査書点に繋がる)も大切**

# 「都立高校は【7:3】とは どういうこと？」

合格・不合格は、当日の入試得点と内申点を  
たして1000点満点にして計算し、決まります

入試得点 + 調査書点

7:3の高校 **700** + **300**

他にも

6:4の高校 **600** + **400**



# 都立の場合 「調査書点 (換算内申)」

## 5教科入試の場合

国語 社会 数学 理科 英語(5教科の数の和)  
 $5 + 5 + 5 + 5 + 5 = 25 \rightarrow \mathbf{25}$

音楽 美術 保体 技家(実技4教科の和を2倍)  
 $5 + 5 + 5 + 5 = 20 \times 2 \rightarrow \mathbf{40}$

$\mathbf{25} + \mathbf{40} = \mathbf{「65」}$  が満点

小数点以下は切り捨て

# 私立の場合「内申点 (素内申)」

## 5教科入試の場合

国語 社会 数学 理科 英語(5教科の数の和)  
 $5 + 5 + 5 + 5 + 5 = 25 \rightarrow \mathbf{25}$

音楽 美術 保体 技家(実技4教科もそのまま)  
 $5 + 5 + 5 + 5 = 20 \rightarrow \mathbf{20}$

$\mathbf{25 + 20 = 「45」}$  が満点

小数点以下は切り捨て



# 「7:3」の調査書点 (わたしの調査書点は何点になるの?)

調査書点 65点満点を 300点満点 に直す  
通知票が

オール4なら52 → 240点 / 300点満点

オール3なら39 → 180点

オール2なら26 → 120点

あなたの調査書点は

**(あなたの換算内申) × 4.6** で計算できます

# 入試に使われる「内申点」とは 3年1学期+2学期の総合成績

1・2年生の成績

1学期の成績

2学期の成績

3学期の成績

「学年の成績」

3学期に通知表に記載されるのが「学年の成績」  
私立高校で1・2年生の成績が問われる場合があります。

3年生の成績

1学期の成績

2学期の成績

3学期の成績

「内申点」

※3年2学期の成績として受験に使用



# 「7：3」入試得点の出し方 (私は入試で何点とれるのか?)

復習確認テストの得点を

500点満点 → 700点満点に直してみよう

例; 382点 / 500点 → 534点 / 700点

**382 × 1.4** で、計算できます

当日の入試、5教科で「382点」とったら  
あなたの入試得点は「534点」になります

# 「**自校作成問題（国数英）**」を **取り入れる高校**

その高校のオリジナル問題を使って受検を行う  
学校があります。これは難易度が高い！

**日比谷、戸山、青山、西、八王子東、  
立川、国立、新宿、墨田川、国分寺、  
白鷗、両国、富士、大泉、武蔵**





## **調査書記載事項通知書**

**「総合的な学習の時間」の評価は  
文章で記載されます。**

**調査書と同内容のものが出願前に  
各家庭に配布されます。**

**「成績」は「得点」だけを指すではありません。  
何でも一生懸命取り組みましょう。**

# 受験形態（推薦など）と これからの流れについて

3年担任 國保英知



# 推薦入試について

「都立」にも「私立」にも  
推薦入試の制度があります

# 入試の種類

推薦・単願推薦・A推薦とは

- 特待生推薦
- スポーツ推薦
- 第1志望
- 自己推薦
- 併願優遇





**推薦入試では  
合格が決まったら**

**必ずその高校に入学します。**

**他の学校は受験できません。**

# 中学校側が推薦する生徒の条件

- ① 志望高校への目的意識が明確で、その理由が適切であること。
- ② 志望高校に対する適性や興味・関心が十分にあること。
- ③ 中学生としての態度・行動が良好であり集団に貢献できた者であること。
- ④ 学習成績が良好(私立については具体的数値以上)であること。
- ⑤ 出席状況が良好(私立については具体的数値以下)であること。
- ⑥ 進路決定後・卒業後も神代中学校卒業生として責任を持った生活が確約できる者であること。



# 「③中学校として態度・行動が良好である」とは次のような基準

- 生活態度（生活指導上の問題傾向の有無）
  - ※反社会的行為、暴力行為、器物破損、学校の規則違反を繰り返し、改善がみられない（頭髪、服装）など
- 怠学的な理由による欠席、遅刻等の回数
- 学習意欲・授業への参加
  - ※学習意欲が著しく低い、授業規律を乱すなど
- 学習成績
  - ※高校入学後、学習の適応できないと考えられる
- その他
  - ※法律違反の有無など（触法行為）

**合格取り消し、  
そんなことはないように！**

**合格決定後に校内推薦基準に反するような行動があった場合、必要に応じて受験校に連絡を取り、合格の取り消しとなることがあります。**



# 私立高校の 推薦入試について

私立高校では、各学校ごとの  
様々な受験システムがあります

# 私立高校推薦は、その学校が示す基準を満たさなければ受験できません

**5科合計  
22以上**

出願書類	写真票 調査書 英検合格証コピー (準2級以上の資格取得者)	写真票 調査書	写真票 調査書 作文 (入試相談後に在籍校より配布)	写真票 調査書 海外在留証明書(本校用紙あり) 併願優遇Bの受験者は作文 (入試相談後に在籍校より配布)	写真票 調査書								
出願基準	<p>入試成績で可否を判定します。内申点により入試得点に加点をします。 (公立中学校が対象)</p> <table border="1"> <thead> <tr> <th>内申点</th> <th>加 点</th> </tr> </thead> <tbody> <tr> <td>21以上</td> <td>20点</td> </tr> <tr> <td>20</td> <td>15点</td> </tr> <tr> <td>19</td> <td>10点</td> </tr> </tbody> </table>	内申点	加 点	21以上	20点	20	15点	19	10点	5科合計22以上、 かつ英語の成績4以上。 ただし9科に1・2がないこと。	5科合計23以上、 かつ英語の成績4以上。 ただし9科に1・2がないこと。	5科合計21以上で併願優遇A、 5科合計22以上で併願優遇B、 どちらも英語の成績5もしくは 英検2級以上取得。9科に1・2 がないこと。	種目に制限があります。 本校クラブ顧問に問い 合わせてください。
内申点	加 点												
21以上	20点												
20	15点												
19	10点												
インターネット 出願期間	1月10日(木)9:00~2月2日(土)12:00(受験票等の印刷は1月25日)												
出願書類 受付期間	1月25日(金)~【郵送】1月31日(木)消印有効 / 【持参】2月2日(土)15:00まで(持参は期間 郵送は書類を折らずに入る大きさの封筒(角2サイズ)で簡易書留をご利用ください。 (レターパックプラスやレターパックライトでの郵送も受け付けます。) *オープン入試のみ2月11日(月・祝)にも窓口出願を受け付けます。(9:00~12:00、受験料は窓口現金払い)												
受 験 料	25,000円 ※受験料は出願サイトにある所定の方法から選択して												

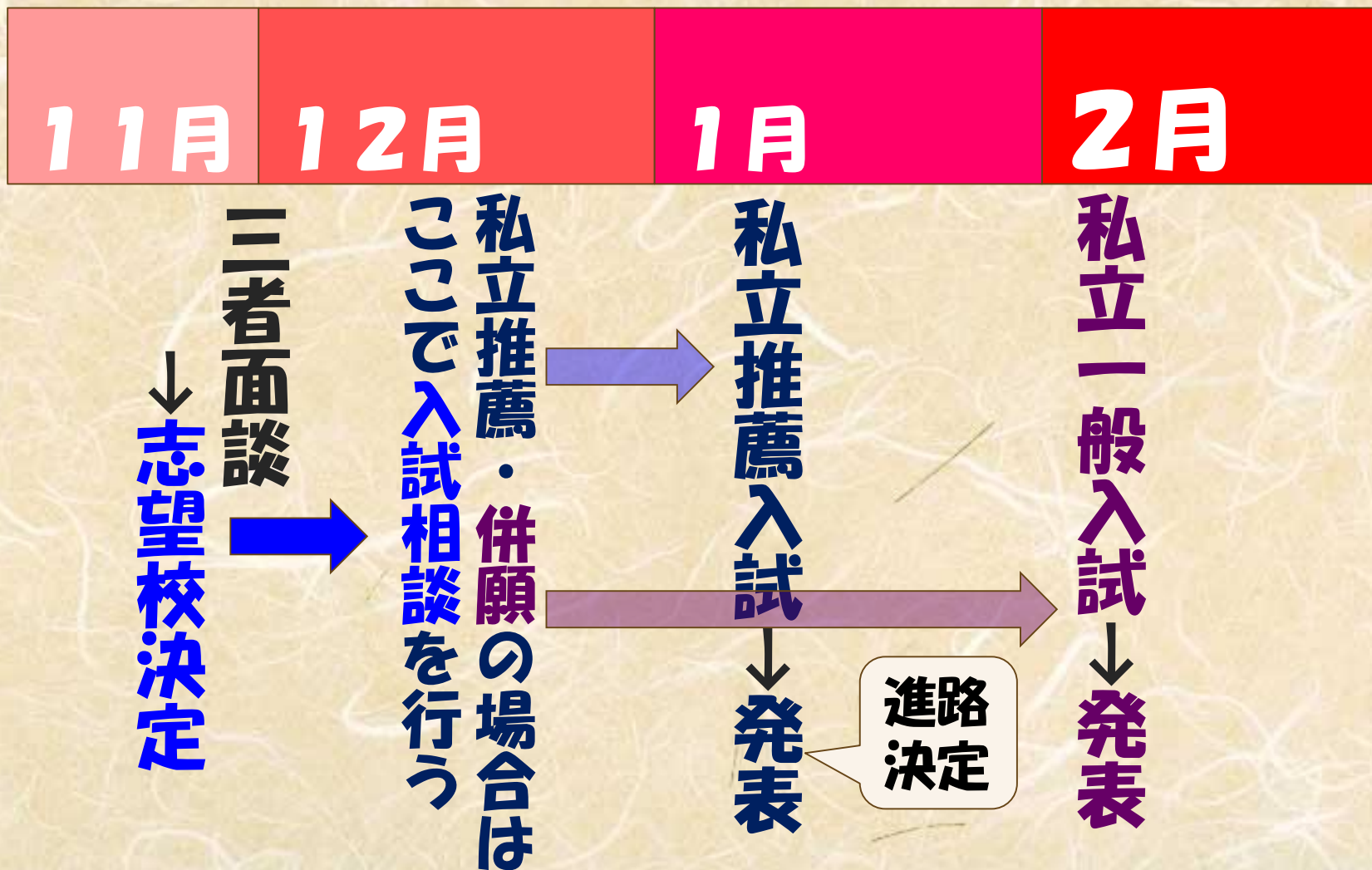
**英検準2級以上は  
内申点に1点加点**



# 夏休み以降の 具体的な流れ

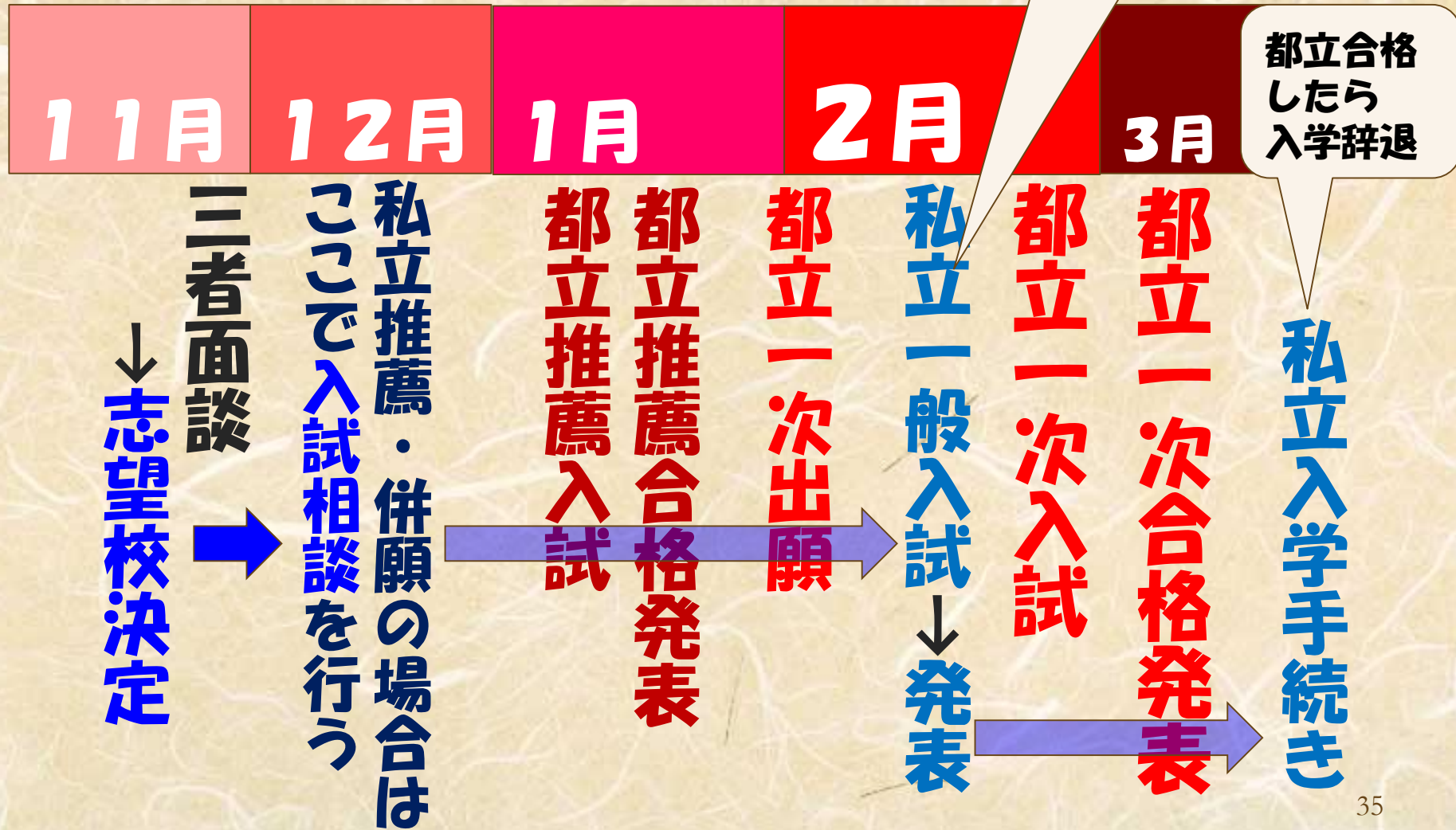
なるべく三者面談までに  
学校見学学校訪問を！

# これからの流れ





# これからの流れ



# これからの流れ

1月

都立推薦入試  
都立推薦合格発表



2月

都立一次出願

都立一次入試

3月

都立一次合格発表

都立分割後期出願

都立分割後期入試↓発表

卒業式

都立定時制二次へ



# これからの流れ



# 主な受験パターン

多くの生徒が選んでいる  
受験パターンについて



# 第1 志望が都立

## 12月 入試相談

中学校・高校、学校間で相談  
基準を満たせば併願受験可

2月中旬 私立併願入試→合格

2月下旬 都立一次入試

# 第1志望が私立・1

## 12月 入試相談

中学校・高校、学校間で相談  
基準を満たせば受験可

## 1月下旬 私立単願入試→合格

「単願」は第1志望のみ  
他校は受験できません



# 第1志望が私立・2

## 12月 入試相談

中学校・高校、学校間で相談  
基準を満たせば併願受験可

「私立併願可」「第2志望可」で募集している学校のみ

## 2月中旬

私立併願入試→合格

私立一般入試

第2志望

**今、やるべきこと**

**3年生として**

**受験生として**



# 1学期にやっておくこと



学校訪問・高校見学  
体験授業・部活体験

候補となる  
学校を決める

三者面談  
↓志望校候補決定

三者面談  
↓志望校決定

1学期中に  
必ず  
学校見学!

# 今、やるべきこと（その1）

## ①生活習慣をしっかりと

「当たり前前のことを、当たり前前やる子」

あいさつ、食事・睡眠、遅刻をしない、家庭学習・・・

## ②提出物や学校からのお知らせ

今年度は、**重要な書類があります。**

## ③まず、授業

第一歩は、授業準備（教科書、ノート、宿題、ジャージetc）

## ④「自分」について考えよう

性格、夢、得意分野、学力など「自分に合う学校」を！

「いい高校」とはレベルの高い学校ではありません



**生徒の皆さんへの説明は以上です。  
先生方の指示に従って、すみやかに  
下校しましょう。**

**保護者の方には、引き続き説明会を  
行います。**

# 保護者の皆様へ

進路指導主任 多氣容子



# 学費について

御準備いただきたいこと

# 学費の例 特に保護者の皆様方へ

## 私立A高校

入学金 + 授業料 + 施設・設備費 + 諸経費  
340,000 740,000 130,000 22,650

合計金額  
1,232,650円

寄付金  
+ 1口10万円  
2口以上(任意)

高校によっては、貸し付け制度を設けているところもあります

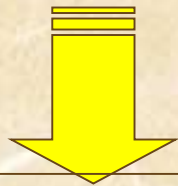


# 私立でも学費はそれぞれ違う

私立B高校

収入に応じて  
実質無償化制度あり！

入学金 + 授業料 + 施設・設備費 + 諸経費  
200,000 330,000 0 20,400



合計金額

550,400円



※国・都立高

17~25万円前後

# 前年度の様子から（参考）

**学校説明会・見学がしにくかった**

**参加申し込み受付開始時にアクセスが集中、すぐ定員に達してしまった。**

**加点制度があるが、英語検定等、実施されず  
早めの受験を！漢検は実施回数が多く有効**

**全体的に私立私学傾向**

**世の中の先の見通しが持てないためか？**

**早期決定型・附属も人気**



# 評価・評定について

**新学習指導要領の導入にともない、今年度から、評価が4観点から3観点到変わります。**

**評価に関する説明会は、別途計画中です。**

**評定に大きな変動はありません。**

**今までと同じく、定期考査だけで成績が決まるようなこともありません。**

# 質疑応答

**引き続き、各教室で学級懇談会を行います。ご質問は各教室で承ります。お寄せいただいたご質問には、後日、学年通信等を通して、お答えします。**

**生徒一人ひとりが納得の進路へ進めるよう、学年教員が一丸となって応援します。**

**本日はありがとうございました。**