


# 9月 給食だより

令和4年8月29日  
調布市立布田小学校  
校長 樋川宣登志  
栄養士 齊藤麻千子

## 夏の疲れを吹き飛ばそう!

暦の上では秋とはいえ、残暑厳しい日が続いています。夏の疲れも出やすい時期ですので、食事と睡眠をしっかりとするよう心がけましょう。ストレッチなど適度に体を動かすことも、疲労回復に効果があります。

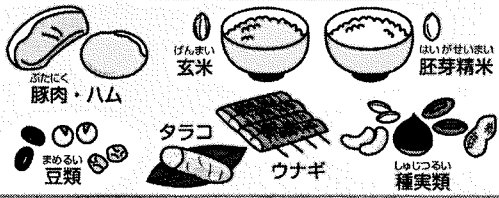


## 疲労回復には、ビタミンB1!


ビタミンB1は、ご飯などの糖質をエネルギーに変えるために必要な栄養素で、不足すると疲れやすくなります。夏は特に不足しがちになりますので、積極的に食事に取り入れましょう。にんにく、ねぎなどに含まれる香り成分「アリシン」と一緒にとると、より効果的です。



### ビタミンB1を多く含む食品




### アリシンを含む食品



## 十五夜と行事食


十五夜とは昔の暦で8月15日の夜のことです(現在の暦では9月~10月初旬ごろ)。「中秋の名月」ともいい、1年で最も月がきれいに見えることから、月を眺めるお月見の風習があります。ちょうど、農作物の収穫時期に当たるため、季節の野菜や果物などをお供えし、収穫に感謝する意味もあります。



2022年の十五夜は9月10日です。

### 月見団子

満月に見立てた丸い団子を15個お供えます。数や形は地域によってさまざまです。



### 里いも料理

十五夜は別名で「芋名月」ともいい、里いもをお供えしたり、「きぬかつぎ」などの里いも料理を食べる風習があります。




## 9/1 防災の日 食の備えは万全ですか?

大きな災害が発生すると、電気・水道・ガスなどのライフラインが停止し、食品や日用品が手に入りにくくなります。また、新型コロナウイルスなどの感染症流行によって、外出ができなくなる場合があります。日ごろから、家庭で水や食品を多めに備蓄しておく、いざという時に安心です。



### 家庭備蓄は「ローリングストック」で!

非常時に備えて最低3日分、できれば1週間分の水や食品を備えておくことが推奨されています。非常食にプラスし、普段の食品を少し多めに買い置きしておき、使った分を買い足す「ローリングストック」で、無理なく備えるのがおすすめです。



### ローリングストックのポイント

1. 家庭にある食品をチェックする
2. 家族の人数や好みに応じて、備蓄食品の内容と量を定める
3. 足りないものを買い足す
4. 賞味期限が切れる前に食べて、その分を買い足す

日常の一部として、無理のない範囲で楽しみながら実践しましょう!



### おすすめの備蓄食品

常温保存ができて、そのまま食べられる、または簡単に調理できるものがおすすめです。災害直後は炭水化物に偏りがちになるので、栄養バランスも考慮して選びましょう。そして、生きるために欠かさないのが「水」です。飲料水と調理用水として1人1日3リットルを目安に、3日以上を備えておきましょう。



#### 主食 (炭水化物を多く含むもの)

#### 主菜 (たんぱく質を多く含むもの)

#### 副菜・その他

#### 家族の状況に応じて用意する物

カセットコンロ・カセットボンベなどの熱源があれば、お湯を沸かすことができ、食べられる食品の幅が広がります。やかんや鍋も一緒に用意しておきましょう。