

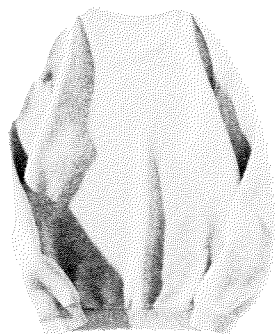
<採寸時に避けていただきたい服装>

※中に薄手のロングTシャツや短パン等着用し、採寸時に脱いでいただければ問題はありません



×厚手のセーター、フード付きのトレーナー

胸囲・ウエストを測りますが、厚い生地の上から測ってしまうと計測が正しくできません
また、上着を試着していただいてサイズを決めるので厚手の上着の上から着用すると正しいサイズのご提供が難しくなります
首の後ろから足元までの丈を計るため、フードで正しい場所がわからないことがあります



×袖が長いトップス ×脇の部分が広い上着 オーバーサイズのトレーナーや ドルマンスリーブなど

男女問わず胸囲を計測しますが、脇部分が広いタイプの場合、胸囲の計測が正しくできません

➢上着・ワイシャツのサイズ決めに影響がでます

上着のお袖具合を確認したい場合や、ワイシャツのサイズを検討するための計測が正しくできない場合があります

➢腕の長さは個人差があり、上着は袖が長すぎても短かくても快適に着用していただけない場合があります

×ウエスト部分に外せない装飾


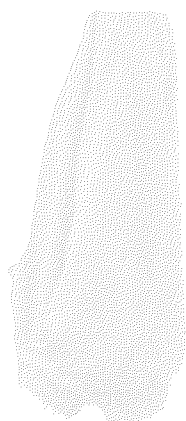
ウエストサイズの計測が正しくできない場合、着用できない商品をお届けしてしまうことがあります

交換は難しいので現品をお預かりしてお直し対応となっております

×着脱不能な厚手ワンピースや オーバーオール・サロペットタイプ

上着の試着や、ウエストの採寸の際に正しく計測できず、大きすぎるものが届いてしまうことがあります

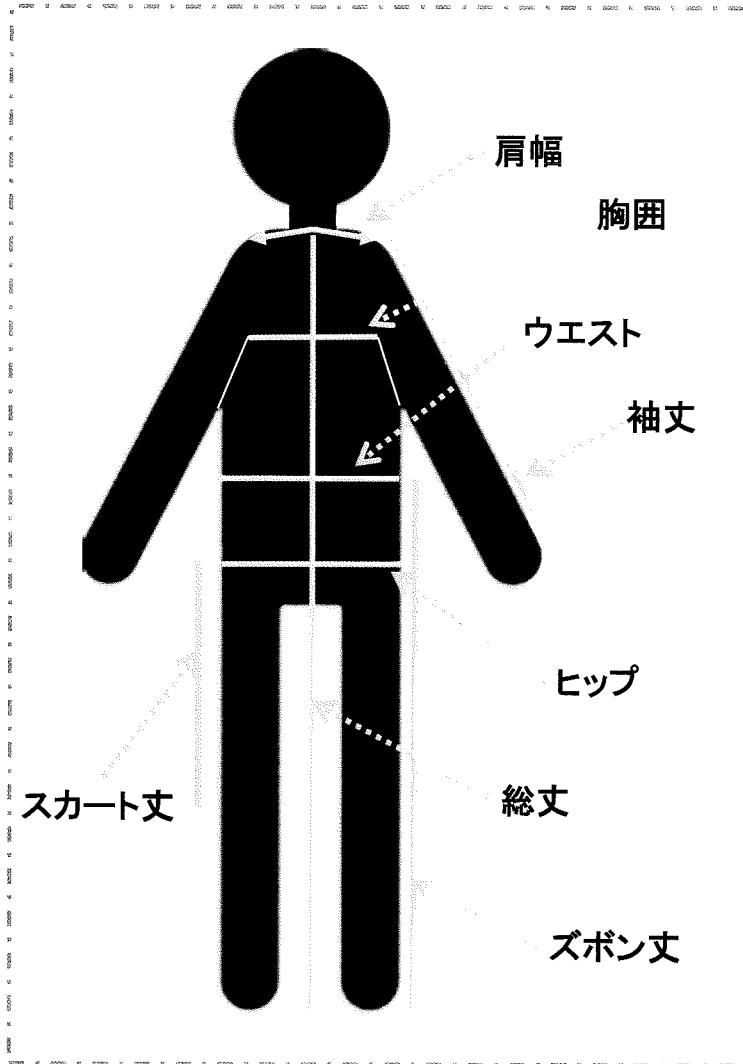
※裏面もご覧ください(制服のご注文にいらっしゃる方へ)



～制服のご注文にいらっしゃる方へ～

★着用していただくサイズを選ぶための『採寸』を行います★

ご試着見本については、多様なサイズをご用意しておりますが、場合によりご試着見本のご用意がない場合がございます
その際はご相談させていただく場合がございますのでご理解いただけますようお願いいたします



基本採寸箇所

※実際の体型に近い計測をするため
薄手の着用状態で実施します
トレーナーやセーターは脱いで
いただく場合がございます

★スカート丈は丈決め用の専用
メジャーを使用して計測します

- 採寸の際、お体に触れますのでご了承ください
- 上着の試着も行います
- 順番にご案内いたしますので、お時間を要することがございます
- 混雑具合などにより、性別に関係なく担当のスタッフが採寸を行うことがあります
※抵抗のある方はご遠慮なくスタッフにお伝えください

※ウエスト採寸の際、上着の裾を上げて計測することがございます

採寸スタッフの手が直接お肌に触れないためにも肌着やTシャツの着用をお勧めいたします
※長髪の方はヘアゴムご持参のご協力をお願いいたします

採寸会へのご来場の場合の服装で、採寸が難しいという判断となった際も、最寄りの
ムサシノ学生服直営店へご来店のご案内となる場合がございます
恐れ入りますがご理解ご協力をお願いいたします

※裏面もご覧ください(避けていただきたい服装)