

# たんぽぽ

担任：原・野本・篠原・中村

## 展覧会の作品が完成してきました！

11月は霜月です。朝晩はぐっと気温が下がり、秋の深まりを感じます。

今月は、木の実を使ったおもちゃ作りをしたり、サツマイモ掘りをしたりと、秋ならではの活動を行っていきます。身近にある自然の面白さや不思議に気付かせ、みんなで秋を楽しみたいと思います。

そして、展覧会があります。子供たちが一生懸命に取り組んだ作品をぜひ御覧ください。

## 11月の学習予定

教科	学習内容
こくご	見つけたよ いきもののひみつ はたらくじどう車 うみへのながいたび きこえてきたよこんなことば かん字
さんすう	かたちあそび ひきざん
せいかつ	あきといっしょに
おんがく	がっきとなかよくなるろう けんばんハーモニカ
ずこつ	絵の具の練習 ※絵の具セットの御準備をお願いします。
たいいく	跳び箱を使った運動遊び 多様な動きを作る運動遊び ボール投げゲーム
どうとく	友情、信頼 勤労、公共の精神、家族愛、家庭生活の充実、国際理解、国際親善

## お知らせとお願い

### 〇どんぐりの中にある虫の処理

10月31日(月)に、自由広場でどんぐり拾いをして、どんぐりを持ち帰ります。


生活科の学習で、どんぐりや葉、枝を使ったおもちゃ作りをする予定です。どんぐりの中には、虫が入っていることがあります。やがて虫は、どんぐりの中身を食べて、外へ出てきます。

おもちゃなどに使用する前に、裏面の方法でどんぐりの処理をしていただきますようお願いいたします。

おもちゃ作りでは、選んだおもちゃによって作る物が違うため、持ち物が変わってきます。各クラス説明があるので、おもちゃ作りに必要な材料の御確認と御準備をお願いします。また、休日等に松ぼっくりやどんぐりを拾う機会がありましたら、持たせてください。

※おもちゃ作りは、11月下旬を予定しています。

材料を持ってくる日や、おもちゃ作りの日は、各クラス連絡帳でお知らせします。



## ○サツマイモ掘り


夏に植えたサツマイモの収穫を行います。

日時：11月4日（金）雨天延期

持ち物：軍手、サツマイモを入れるビニール袋（記名をしてください。）

服装：汚れてもよい服（着替えを御用意ください。）

※掘ったサツマイモは、当日に持ち帰ります。



## ○体育の上着

体育着だけで外に出るとかなり寒く感じるほど、気温が下がってきました。

冬場は、授業で体が温まるまで、体育着の上に上着を着ることがあります。安全面や衛生面を考慮した以下の3点に合った上着を御用意ください。

- ・綿のトレーナーなど、汗の吸収性と生地伸縮性のあるもの
- ・動きやすく、汚れてもよいもの
- ・フードやファスナー、ボタン、ひも、ポケット、飾りなどがついていないもの



※体育着の袋の中に入れて持たせてください。

※タイツやひざ上の靴下は、体育では使用しません。タイツやひざ上の靴下を履いてくるときは、体育用にひざ下の長さの靴下を持たせてください。

※髪の毛が長い子は、結べるように飾りの付いていないゴムを持たせていただくか、朝結んでくるようお願いいたします。

## ○展覧会 11月18日（金） 19日（土） 20日（日）

18日（金）は、児童鑑賞日、19日（土）20日（日）は、保護者鑑賞日です。

展覧会についての詳細は（時間、作品の場所等）は、11月の初めに配布予定の『しおり』を御確認ください。図工の時間に、楽しみながら一生懸命作りました。あと少しで、すべての作品が完成します。

ぜひ、お子さんと一緒に見に来てください！

## ○あいさつ週間 11月 1日（火）～11月 7日（月）

あいさつ週間が始まります。1年生は、1学期に比べてあいさつができるようになってきました。しかし、ふだんの生活の中で見慣れない先生には、まだ自分からあいさつができない子が多いです。

また、目を見てあいさつすることも伝えていきたいと感じます。今回も、あいさつカードを使って取り組み、気持ちの良いあいさつをする習慣を身に付けさせていきます。7日（月）にカードを持ち帰りますので、お子さんと取組を振り返り、カードにサインをお願いします。

## ○読書週間 11月25日（金）～12月9日（金）

朝会や集会のない朝の時間を中心に、読書をします。また、クイズなどのイベントに参加したり、読書郵便を書いたりして図書に親しみます。春の読書週間の頃に比べて、子供たちは読める字が多くなりました。読書の楽しさをさらに感じることができると思います。ぜひ、御家庭でも一緒に読書を楽しんでください。





どんぐりの中にある虫の処理 よろしくお願いします。



## ステップ1 「どんぐりの選別」

明らかに虫が食っているようなどんぐりを、捨てます。

### 捨てたほうが良いどんぐりの特徴

- ・穴が空いている
- ・ヒビが入っている
- ・振るとカラカラいって、中が詰まっていない
- ・色が黒くなって腐っている



## ステップ2 「虫の処理」

2種類の方法を紹介します。どちらかを選んで処理をしてください。


### ◆冷凍で処理する

1. 密閉できる袋や容器に入れて、冷凍庫へ入れる。(1週間ほど入れます)
2. 新聞紙などの上におき、通気性のよい場所で乾燥させる。  
(しっかり乾燥させないと、カビてしまいます。)



### ◆煮沸で処理する

1. 鍋にどんぐりと、どんぐりの倍以上の水を入れる。  
(ここで浮いてきたどんぐりは、取り除きます。)
2. 火にかけ、沸騰したら弱火～中火でグツグツ煮ます。  
(3～5分ほど沸騰でOKです。)
3. 新聞紙などの上におき、日陰で通気性のよい場所で乾燥させる。  
(1週間くらいしっかりと乾燥させます。)



お手数をおかけします。御協力いただきますようお願いいたします。