

一斉・協働・個別学習のあらゆる授業場面で活用できる 「ミライシード」の基本操作について

株式会社ベネッセコーポレーション
小中学校事業部

全国**3000**校以上の導入

東京23区導入自治体

千代田区、豊島区、中野区、
杉並区、文京区、大田区、
北区、新宿区、葛飾区


大規模自治体

弘前市、いわき市、千葉市、
さいたま市、戸田市、新潟市、
金沢市、大阪市、枚方市、
北九州市、大分市、熊本市など



三ツイシード

ドリル学習ソフト 「ドリルパーク」



基礎から応用まで
知識・技能の育成

知識・技能

授業支援ソフト 「オクリンク」



調べ学習・観察
まとめ・発表

表現

協働学習ソフト 「ムーブノート」



相互評価・意見交流
比較・決定

思考・判断

3 ログインの方法

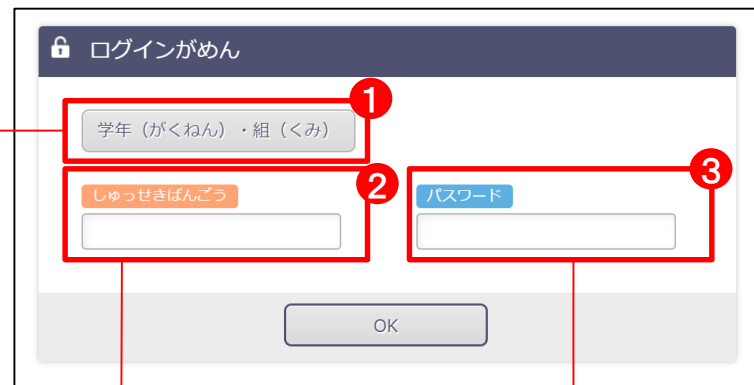
1. ミライシードを起動



2. 「スタート」を押す



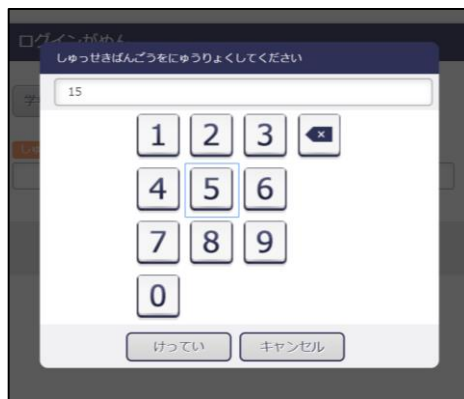
3. 学年・組、出席番号、パスワードを入力する



1 学年と組を選ぶ



2 出席番号を入力



3 パスワードを入力



※パスワードが分からない場合は先生に相談してください。

ログイン後、このようなホーム画面が表示されます。
(一部内容が異なる場合がございます)



ベネッセ小学校

1ねん1組15ばん
1組

ログアウト

2020/04/27/ (げつ)

オクリンク

ムーブノート

ドリルパーク

はなしばいトレーニング

ふりかえり

学習探検ナビ (小)

プログラミング

© Benesse Corporation 2014-2020.

Benesse®

「オクリンク」「ムーブノート」「ドリルパーク」の3つが主に使うソフトです



ドリルパーク

まずは利き手を選択してください。（後からでも変更はできます）



The screenshot shows a user interface for selecting a dominant hand. A large black overlay is centered on the screen with the text "ききてをえらんでください" (Please choose your dominant hand). Below this text are two white hand icons on a black background. The left hand is labeled "ひだり" (Left) and the right hand is labeled "みぎ" (Right). The background interface includes a calendar for 2020, a "ホーム" (Home) button, a "まなびなおしドリル" (Study Reset Drill) button, a "総合学力調査" (Comprehensive Academic Ability Survey) button, and a "メンターポイント" (Mentor Points) display showing 000000.

学習した日がわかります

ここで学年を切り替えることができます

ホーム画面にもどります

先生からコメントがとどきます

漢字のドリル

先生が宿題として出題したドリルが入っています

ドリルに取り組んだ分ポイントがたまります

ベーシックドリルは基本問題
パワーアップドリルは応用問題です

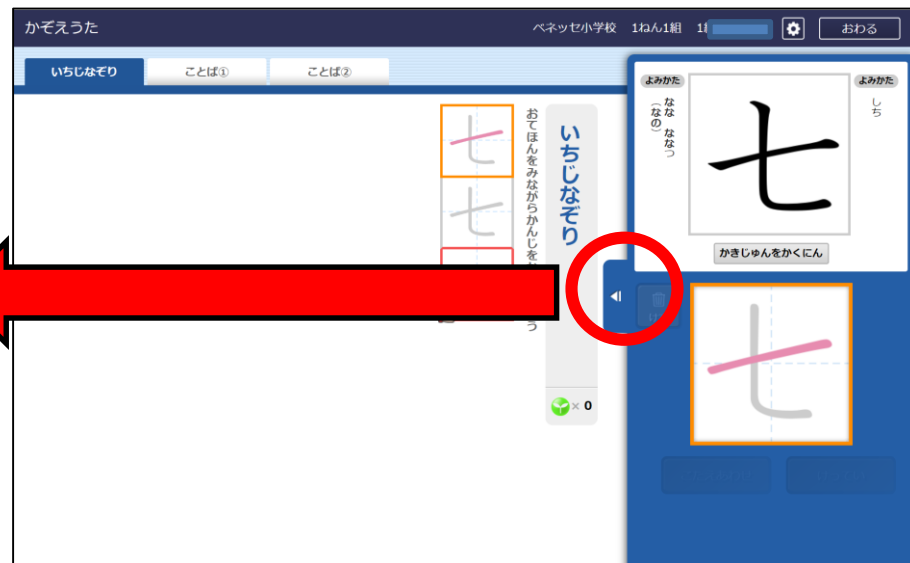
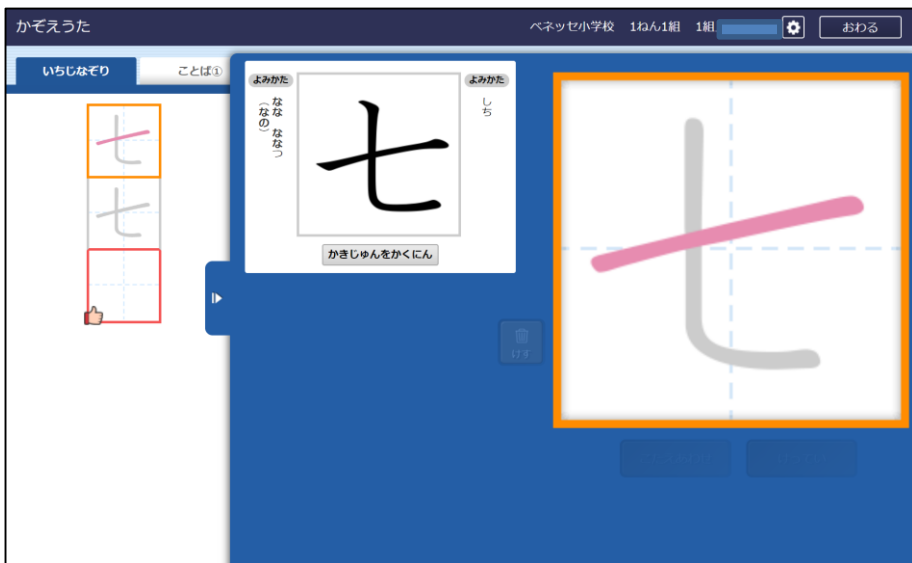


The screenshot shows the Benesse Drill Park interface for a user named 'さんすう' in the 1st grade. The interface includes a calendar for April 2020, a 'Home' button, and a list of drills. The drills are categorized by grade and type (Basic and Power Up). A 'Total Academic Ability Survey' button is visible at the bottom. A green box at the bottom left shows the user's current score of 0 points.

ドリル名	シードポイント	グレード	かくとくメダル
しゅくだいドリル	0 / 5	2020/04/24	
かんじドリル	0		0 / 80
ベーシックドリル	0		0 / 80
パワーアップドリル	0		0 / 80
さんすう ベーシックドリル	0		0 / 80
さんすう パワーアップドリル	0		0 / 80

漢字ドリルは書き順や字形を採点します。

下のように赤い丸の部分を押すと各スペースが大きく表示されます。



大きく表示させてなぞり書きできます

ペンや消しゴムモードで
書いたり消したりできます

答えを入力します

ベーシックドリル：なんばんめ 1

ペネッセ小学校 1ねん1組 1組上田 拓郎

1 2 3 4 x1

がめん スクロール

かく けす

もどす クリア ヒント

えをみて 答えましょう。

あきこさん りくさん

まえ うしろ

あきこさんは、まえから ばんめです。

ひとつえらぶ すべてえらぶ グループにする なべがえる にゅうりよくする

0

ひとつもじけす

こたえあわせ

回答らんを選択します

答え合わせをします